

Comunicación de la información a remitir, por cada estación de recarga, por parte de los operadores de puntos de recarga energética de vehículos eléctricos de acceso público (CPO) ubicados en la Comunitat Valenciana. Alta, modificación, cambio de titularidad y baja. Energía

Este procedimiento posibilita la **COMUNICACIÓN**, a la Dirección General competente en materia de Energía de la Generalitat Valenciana, de la información a remitir, por cada estación de recarga, por parte de los operadores de puntos de recarga energética de vehículos eléctricos de acceso público (CPO) que estén ubicados en el territorio de la Comunitat Valenciana, de acuerdo con lo previsto en la **Orden TED/445/2023**, de 28 de abril, por la que se regula la información a remitir por los prestadores de servicios de recarga energética al Ministerio para la Transición Ecológica y el Reto Demográfico, a las Comunidades Autónomas y a las Ciudades de Ceuta y Melilla.

Conforme a dicha Orden todos los operadores de puntos de recarga de acceso público (CPO) están obligados a realizar esa comunicación de información al inicio de la actividad de prestación de servicio de recarga y también a mantenerla debidamente actualizada, por lo que **DEBEN COMUNICAR** por cada estación de recarga de su titularidad:

A) El **ALTA** de cada nueva estación de recarga energética de vehículos eléctricos de acceso público (que dará lugar a la apertura de un expediente administrativo ESREAL).

B) La **MODIFICACIÓN** de esas estaciones de recarga, como pueden ser cambios de los tipos de conectores, cambios de los tipos de carga, alta y/o baja de puntos de recarga de la estación de recarga, la baja temporal de la estación de recarga, etc. (lo cual abrirá un expediente administrativo ESREMO).

C) El **CAMBIO DE TITULARIDAD** de dichas estaciones de recarga (que abrirá un expediente administrativo ESRECT).

D) La **BAJA** de una estación de recarga energética de vehículos eléctricos de acceso público (con la apertura de un expediente administrativo ESREBA).

***IMPORTANTE: (DEFINICIONES)**. De acuerdo con el Real Decreto 184/2022, de 8 de marzo, por el que se regula la actividad de prestación de servicios de recarga energética de vehículos eléctricos, se entiende por:

- **«Infraestructura de puntos de recarga de vehículos eléctricos DE ACCESO PÚBLICO»:** infraestructura de puntos de recarga de vehículos eléctricos que se encuentre en vía pública o que, no encontrándose en vía pública, sea accesible por todos los usuarios de vehículos eléctricos, tales como parkings públicos y privados, estaciones de servicio o centros comerciales.

- **Operador del punto de recarga (CPO):** Operador, persona física o jurídica, titular de los derechos de explotación de las estaciones de recarga de vehículos eléctricos.

El operador del punto de recarga se constituye, con carácter general, como el consumidor de energía eléctrica, de conformidad con lo establecido en el artículo 6 de la Ley 24/2013, de 26 de diciembre, del Sector Eléctrico.

Alternativamente, el consumidor podrá ceder o transmitir, total o parcialmente, a los efectos de este real decreto, los derechos de explotación de la infraestructura de puntos de recarga de vehículos eléctricos a terceros, que asumirán los derechos y obligaciones del operador del punto de recarga de conformidad con lo establecido en este real decreto.

De acuerdo con el artículo 3.4 de la ya citada Orden TED/445/2023 y con el artículo 2 del REGLAMENTO (UE) 2023/1804, del Parlamento Europeo y del Consejo, de 13 de septiembre de 2023, relativo a la implantación de una infraestructura para los combustibles alternativos y por el que se deroga la Directiva 2014/94/UE, se entiende, entre otros, por:

- «**ESTACIÓN de recarga**»: conjunto de uno o varios puntos de recarga que comparten localización física.

- «**PUNTO de recarga**»: equipo físico de recarga y espacio de recarga asociado que puede contar con varios conectores, pero sólo permite la recarga de un vehículo a la vez.

Pasamos a describir a modo de guía explicativa, la forma de rellenar los campos para cada una de las acciones a realizar (ALTA, MODIFICACIÓN, CAMBIO DE TITULARIDAD, BAJA):

En este caso, comenzaremos por la opción **MODIFICACIÓN**:

- 1) El titular o su representante debidamente acreditado, entrará al trámite telemático:

https://previs.gva.es/ctt-attatr/asistente/iniciarTramite.html?tramite=RERVH_GEN&version=1&idioma=es&idProcGuc=94927&idCatGuc=PR&idSubfaseGuc=SOLICITUD&entorno=PRE

NOTA: Cuando hablamos de TITULAR, nos referimos siempre al *Operador de punto de recarga de acceso público (CPO)*, que es el obligado a comunicar a la Administración, en este procedimiento, los puntos de recarga de acceso público.

Le aparecerá la siguiente pantalla:



- 2) Accederá con el certificado electrónico de empresa titular o certificado de representación del titular, para poder realizar una nueva tramitación,
- 3) Pulsará sobre el botón de “Nueva tramitación” para comenzar una nueva tramitación,

TRAMITACIONES ACTUALES

En la siguiente tabla podrá recuperar sus tramitaciones pendientes. Debe pulsar sobre **Continúa tramitación** para recuperar tramitación pendiente que elija. Si, por el contrario, desea iniciar una nueva tramitación, debe pulsar en **Nueva tramitación**

FECHA INICIO	FECHA ÚLTIMO ACCESO	FECHA LÍMITE	PAGO	SUBFASE/ETAPA	IDIOMA	
16/02/2024 13:26	16/02/2024 13:26	07/03/2024 23:59	NO	SOLICITUD	Castellano	Continúa tramitación >
15/02/2024 12:14	16/02/2024 08:09	07/03/2024 23:59	NO	SOLICITUD	Castellano	Continúa tramitación >
15/02/2024 13:15	16/02/2024 08:08	07/03/2024 23:59	NO	SOLICITUD	Castellano	Continúa tramitación >

+ Nueva tramitación

- 4) Le aparecerá la pantalla del “Asistente de tramitación” para poder iniciar la tramitación, pulsará el botón de “Comenzar”.

Comunicación de la información a remitir, por cada estación de recarga, por parte de los operadores de puntos de recarga energética de vehículos eléctricos de acceso ...

1 ✓ 2 3 4
Debe saber > Rellenar > Registrar > Guardar >

Debe saber
Para realizar su solicitud dispone de este asistente que le guiará de manera sencilla por los pasos necesarios para su presentación.

1 DEBE SABER
Le mostramos una breve explicación de cada uno de los pasos por los que ha de pasar para completar el proceso de solicitud.

✉ Información básica del trámite

- Subfase/Etapa: SOLICITUD
- Órgano gestor: Conselleria de Innovación, Industria, Comercio y Turismo
- Código SIA: 3033408
- Plazo Inicio - Fin: -
- Más información: Detalle del trámite

2 RELLENAR
Deberá cumplimentar los formularios indicados como obligatorios. Pueden existir formularios opcionales que puede cumplimentar o no, según disponga de la información solicitada.

3 REGISTRAR
Deberá revisar la documentación que va a presentar teniendo en cuenta que una vez enviada no podrá modificar ningún dato.

4 GUARDAR
Se le proporcionará un justificante de registro firmado electrónicamente que le servirá como resguardo o justificante legal.

Iconografía
! obligatorio
? opcional
🔗 dependiente



Comenzar >

- 5) Aparecerá la siguiente pantalla para que pueda cumplimentar los **DATOS GENERALES** del titular,

Comunicación de la información a remitir, por cada estación de recarga, por parte de los operadores de puntos de recarga energética de vehículos eléctricos de acceso pú...

1 ✓ 2 3 4
Debe saber > Rellenar > Registrar > Guardar >

Rellenar los formularios
En este paso debe rellenar los formularios señalados como obligatorios. Pueden existir formularios opcionales, que podrá rellenar si dispone de la información oportuna, y formularios dependientes, que podrán ser requeridos en función de los datos que vaya introduciendo.

  DATOS GENERALES 

Continuar >

Iconografía
! Formulario obligatorio
? Formulario opcional
🔗 Formulario dependiente
✗ Formulario no realizado
✓ Formulario o paso completado

Pulsaremos sobre “**DATOS GENERALES**” para cumplimentarlos.

6) Se desplegará la pantalla de **DATOS GENERALES** y se deberán cumplimentar los datos.

Datos Generales

Ayuda activada Desactivar

Comunicación de la información a remitir, por cada estación de recarga, por parte de los operadores de puntos de recarga energética de vehículos eléctricos de acceso público (CPO) ubicados en la Comunitat Valenciana. Alta, modificación, cambio de titularidad y baja. Energía.

B DATOS DE LA PERSONA O ENTIDAD INTERESADA

* NIF / NIE * PRIMER APELLIDO O RAZÓN SOCIAL SEGUNDO APELLIDO NOMBRE

* DOMICILIO(CALLE/PLAZA,NÚMERO Y PUERTA) * CP

* PROVINCIA * MUNICIPIO LOCALIDAD

* TELÉFONO * CORREO ELECTRÓNICO

Rellenar cuando el titular sea la Generalitat Valenciana

NIF PERSONA A FIRMAR LA SOLICITUD NOMBRE PERSONA A FIRMAR CONSELLERIA A LA QUE PERTENECE LA PERSONA QUE FIRMA

Cancelar Finaliza

- El apartado B “DATOS DE LA PERSONA O ENTIDAD INTERESADA” se refiere a los datos del *Operador de punto de recarga de acceso público (CPO)*

Se trata de datos generales del CPO, como son: el NIF, Razón social de la empresa, domicilio, CP, provincia, municipio, localidad, teléfono y correo electrónico.

B DATOS DE LA PERSONA O ENTIDAD INTERESADA

* NIF / NIE * PRIMER APELLIDO O RAZÓN SOCIAL SEGUNDO APELLIDO NOMBRE

* DOMICILIO(CALLE/PLAZA,NÚMERO Y PUERTA) * CP

* PROVINCIA * MUNICIPIO LOCALIDAD

* TELÉFONO * CORREO ELECTRÓNICO

- El apartado C “DATOS DE LA PERSONA REPRESENTANTE”, se refiere a los datos del representante, en caso de que sea éste el que vaya a realizar la tramitación, con la representación del titular debidamente acreditada.

Se trata de datos como son: nombre y apellidos, o bien la razón social si se trata de empresa, NIF del representante y teléfono de contacto.

C DATOS DE LA PERSONA REPRESENTANTE

* PRIMER APELLIDO O RAZÓN SOCIAL SEGUNDO APELLIDO NOMBRE

NIF / NIE TELÉFONO

- El apartado D “NOTIFICACIONES”, se refiere a los datos a efectos de notificaciones: domicilio, CP, provincia, municipio, localidad, teléfono, fax y correo electrónico.



Formulario de NOTIFICACIONES. Incluye campos para: Domicilio (Calle/Plaza, Número y Puerta), CP, Provincia, Municipio, Localidad, Teléfono, Fax y Correo Electrónico. Hay una nota al pie: "Si el solicitante es persona física, ¿acepta la notificación exclusivamente por medios electrónicos, caso que no sea obligatoria de acuerdo con la normativa vigente?"

- El apartado E “IDIOMA DE NOTIFICACIÓN” se seleccionará el idioma en que se quiere realizar la tramitación, bien castellano o valenciano.



Formulario de IDIOMA DE NOTIFICACIÓN. Incluye un menú desplegable para seleccionar el idioma: Castellano o Valenciano.

- En el apartado F “TIPOS DE PETICIÓN” se seleccionará el tipo de trámite que se quiera realizar. Existen 4 opciones posibles (ALTA, MODIFICACIÓN, CAMBIO DE TITULARIDAD Y BAJA), que hemos descrito al inicio de esta guía.

Se seleccionará la opción de “**MODIFICACIÓN**” para modificar las características de la estación de recarga energética de vehículos eléctricos de acceso público (como pueden ser cambios de los tipos de conectores, cambios de los tipos de carga, alta y/o baja de puntos de recarga, etc.), que previamente se haya dado de alta en una tramitación anterior.



Formulario de TIPOS DE PETICIÓN. Incluye un menú desplegable para seleccionar el tipo de petición: Alta, Modificación, Cambio de titularidad o Baja.

- En el apartado G “DATOS DE LA ACTIVIDAD O INSTALACIÓN”, se introducirán los datos de la ubicación de la **estación de recarga** concreta donde estarán situados los puntos de recarga energética de vehículos eléctricos de acceso público, que queramos modificar. **La aplicación pregunta inicialmente si el establecimiento donde se ubica la estación de recarga a modificar está dado de alta como establecimiento industrial o no. Se seleccionará una de las 2 opciones.**

G DATOS DE LA ACTIVIDAD O INSTALACIÓN

¿Está ya dado de alta como establecimiento industrial?
 Selecciona...

REFERENCIA CATASTRAL RII
Selecciona...

* DOMICILIO (CALLE/PLAZA Y NÚMERO) * CP * PROVINCIA
Selecciona...

* MUNICIPIO * LOCALIDAD * TELÉFONO CORREO ELECTRÓNICO

Selecciona... Selecciona... Selecciona... Selecciona... Selecciona... Selecciona...

En este apartado se introducirán los datos de la referencia catastral donde está situada la estación de recarga, el domicilio (calle/plaza y número), CP, provincia, municipio, localidad, teléfono y correo electrónico.

- En el apartado H “DECLARACIÓN RESPONSABLE”:

De acuerdo con lo dispuesto en el artículo 69 de la ley 39/2015, de 1 de octubre de 2015 del Procedimiento Administrativo Común de las Administraciones Públicas, la persona que suscribe DECLARA, bajo su responsabilidad que el documento suscrito cumple con los requisitos establecido en la normativa vigente, que dispone de la documentación que así lo acredita y que la pondrá a disposición de la Administración de la Generalitat cuando le sea requerida. La inexactitud, falsedad u omisión, de carácter esencial, de cualquier dato o información que se incorpore a la presente declaración responsable, o la no presentación ante la Administración de la Generalitat de la declaración responsable, la documentación que sea en su caso, requerida para acreditar el cumplimiento de lo declarado, determinará la imposibilidad de continuar con el ejercicio del derecho o actividad afectada desde el momento en que se tenga constancia de tales hechos, sin perjuicio de las responsabilidades penales, civiles o administrativas a que hubiera lugar.

- En el apartado I “PROTECCIÓN DE DATOS” se informa sobre el tratamiento de los datos de carácter personal proporcionados por el titular:

I PROTECCIÓN DE DATOS

De conformidad con la normativa europea y española en materia de protección de datos de carácter personal, los datos que nos proporcione serán tratados por esta Conselleria, en calidad de responsable y en el ejercicio de las competencias que tiene atribuidas, con la finalidad de gestionar el objeto de la instancia que ha presentado.


Podrá ejercer los derechos de acceso, rectificación, supresión y portabilidad de sus datos personales, limitación y oposición de tratamiento presentando escrito en el registro de entrada de esta Conselleria. Asimismo, podrá reclamar, en su caso, ante la autoridad de control en materia de protección de datos, especialmente cuando no haya obtenido respuesta o la respuesta no haya sido satisfactoria en el ejercicio de sus derechos.

Más información sobre el tratamiento de los datos en: <http://www.cindi.gva.es/es/proteccion-datos>

Se le informa que de acuerdo con lo establecido en la Disposición adicional octava de la Ley Orgánica 3/2018, de 5 de diciembre, y en el artículo 4 de la Ley 40/2015, de 1 de octubre, de Régimen Jurídico del Sector Público, el órgano gestor podrá verificar aquellos datos manifestados su solicitud. Igualmente, de acuerdo con la normativa de transparencia y acceso a la información pública y buen gobierno, los datos que no sean de carácter personal incluidos en su solicitud podrán visualizarse en la consulta pública de datos de los Registros de Instalaciones Industriales de la Comunitat Valenciana.

He leído la información sobre protección de datos, dado que comporta el tratamiento de datos de carácter personal y declaro haber informado a los terceros, cuyos datos de carácter personal se incluyan en el presente documento, de la comunicación y tratamiento de los datos por parte de esta Conselleria, así como de haber obtenido de ellos el correspondiente consentimiento para ello.


7) Cuando se hayan cumplimentado los datos, se seleccionará la opción “Finaliza” que aparece al final de la página.



8) En la siguiente pantalla, aparecerá el formulario pendiente de ser firmado por el titular o su representante acreditado.

DATOS GENERALES

Debe ser firmado por usted.

Para ello se pulsará sobre el icono de la pluma  para firmar el formulario de “DATOS GENERALES”, y aparecerá el siguiente mensaje:



Firma electrónica

Se va a redirigir a FIRE para realizar la firma electrónica. Una vez finalizada la firma, se retornará al asistente para continuar la tramitación.



9) Se pulsará sobre aceptar y se seleccionará el sistema con el que se firme:

Seleccione el sistema de firma

SIMULADOR

cl@ve
firma

Firma con Cl@ve Firma
Utilice un certificado de firma de Cl@ve o realice su solicitud si no dispone de él.

Acceder ▶

autofirm@


Firma con certificado local
Utilice un certificado instalado en el almacén de claves de su navegador o alojado en tarjeta inteligente.

Acceder ▶

10) Y se firmará el documento. Una vez firmado aparecerá el siguiente mensaje

✓ Operación realizada
Formulario firmado correctamente

✓ Aceptar

11) Finalmente, aparecerá el documento firmado y listo para ser descargado mediante el icono  para que el titular pueda comprobar los datos del documento que ha firmado.



12) Pasaremos a describir el segundo formulario a cumplimentar por el interesado, denominado **“DATOS DE LA ESTACIÓN DE RECARGA”**, que se refiere a los datos propios de la estación de recarga que se pretende modificar. Se pulsará sobre **“DATOS DE LA ESTACIÓN DE RECARGA”**



Y aparecerá el siguiente formulario “DATOS DE LA ESTACIÓN DE RECARGA”, que se debe cumplimentar:

Datos de la estación de recarga

Ayuda activada Desactivar

Instalación

Seleccióna...

A DATOS DEL CPO Debe contener 3 caracteres

* Código país empresa * Código empresa * Código ID empresa * N.º teléfono de atención

Seleccióna...

B DATOS DEL EMPLAZAMIENTO

* Titular/Razón Social

Coordenadas

* Latitud * Longitud

C HORARIO DE APERTURA

* Tipo de horario Horario habitual

Seleccióna...

Cancelar Finaliza

- Aparecerá el campo “Instalación”, donde se seleccionará la estación de recarga que se pretende modificar. Ej: 46/RVE/17 – CALLE FOGAINERS, 1 – POL. IND. VARA DE QUART.

Instalación

Seleccióna...

Seleccióna...

46/RVE/17 - CALLE FOGAINERS, 1 - POL. IND. VARA DE QUART

- Una vez seleccionada la estación de recarga, aparecerán todos los datos de dicha estación para modificar aquellas características de la estación de recarga (como pueden ser cambios de los tipos de conectores, cambios de los tipos de carga, alta y/o baja de puntos de recarga, etc.). Se podrá modificar cualquiera de las características entrando a cada campo concreto del formulario.

A DATOS DEL CPO

* Código país empresa * Código empresa * Código ID empresa * N.º teléfono de atención

ES ALL ES*ALL 965937852

B DATOS DEL EMPLAZAMIENTO

* Titular/Razón Social

Allego RAFAEL ALMENAR S.A.

Coordenadas

* Latitud * Longitud

39,46228700 -0,405479

13) Cuando se hayan modificado todos los datos se seleccionará la opción “Finaliza” que aparece al final de la página.



14) En la siguiente pantalla, aparecerá el formulario pendiente de ser firmado por el titular o su representante acreditado.



Para ello se pulsará sobre el icono de la pluma  para firmar el formulario de “DATOS DE LA ESTACIÓN DE RECARGA”.

Para firmar este formulario, se seguirán las instrucciones indicadas en los pasos 8 a 11.

15) Pasaremos a describir el tercer formulario a cumplimentar por el interesado, denominado “**PUNTOS DE RECARGA Y CONECTORES**”, que se refiere a los datos propios del punto o puntos de recarga y de sus conectores asociados a la estación de recarga que se pretende modificar. Se pulsará sobre “**PUNTOS DE RECARGA Y CONECTORES**”



Y aparecerá el siguiente formulario “**PUNTOS DE RECARGA Y CONECTORES**”:

	ACCESIBILIDAD	ESTADO	FECHA COMIENZO DE BAJA	FECHA DE FIN DE BAJA TEMPORAL
46/RVE/17 - CALLE FOGAINERS, 1 - POL. IND. VARA DE QUART				

En este formulario se seleccionará la estación de recarga que se quiere modificar y se podrán modificar aquellos puntos de recarga de los que consta la estación de recarga que se está modificando. También se podrán añadir nuevos puntos de recarga para esa estación (hasta un máximo de 50 puntos)

PUNTOS DE RECARGA Y CONECTORES



Ayuda activada

Desactivar

Selecciona...
Selecciona...
46/RVE/17 - CALLE
FOGAINERS, 1 - POL. IND.
VARA DE QUART

a de los que consta la estación d

Eliminar

46/RVE/17 - CALLE FOI

* Indique los puntos de recarga de los que consta la estación de recarga (máximo 50 elementos)

Añadir

Modificar

Eliminar

Subir

Bajar

	ID. PUNTO DE RECARGA	ACCESIBILIDAD	ESTADO	FECHA COMIENZO DE BAJA	FECHA DE FIN DE BAJA TEMPORAL
<input type="radio"/>	ES*ALL*E*G00000191	No	Baja temporal	2024-02-14 00:00:00	2024-02-14 00:00:00
<input type="radio"/>	ES*ALL*E*G00000311	Sí	Activo		2024-02-16 00:00:00

Se seleccionará uno de los puntos de recarga que se quiera modificar y se pulsará sobre el

botón y aparecerá la siguiente pantalla:

Indique los puntos de recarga de los que consta la estación de recarga **MODIFICAR**

* Código país empresa: ES
* Código ID empresa: ALL
* EQPOOL (E/P): E
* Texto punto recarga: G00000191
Id. punto de recarga: ES*ALL*E*G00000191
* Accesibilidad: No
* Estado: Baja temporal
Fecha comienzo de baja: dd/mm/aaaa
Fecha de fin de baja temporal: dd/mm/aaaa

Introduzca los conectores y sus características

CONECTOR 1

(*) Los datos de la potencia máxima se introducirán en Watios (W) sin comas ni puntos separadores. Rango: 1-500.000

Tipo de conector: IEC_60309_2_single
Potencia máxima recarga (W): 350000
Formato del conector: Cable
Tipo de carga: Corriente alterna (31)
Modo de carga: 2

CONECTOR 2

Tipo de conector: Selecciona...
Potencia máxima recarga (W):
Formato del conector: Selecciona...
Tipo de carga: Selecciona...
Modo de carga: Selecciona...

CONECTOR 3

Tipo de conector: Selecciona...
Potencia máxima recarga (W):
Formato del conector: Selecciona...
Tipo de carga: Selecciona...
Modo de carga: Selecciona...

También se podrán añadir nuevos conectores a ese punto de recarga, hasta un máximo de 5.

Introduzca los conectores y sus características

CONECTOR 1

Tipo de conector	Potencia máxima recarga (W)	Formato del conector	Tipo de carga	Modo de carga
Selecciona... ▼	<input type="text"/>	Selecciona... ▼	Selecciona... ▼	Selecciona... ▼

Cuanto se haya terminado de realizar las modificaciones de puntos de recarga y de sus conectores, se pulsará sobre el botón “GUARDA”

Un botón rectangular con un fondo verde oscuro y el texto 'Guarda' en blanco.

Y volveremos a la pantalla “PUNTOS DE RECARGA Y CONECTORES”. Si se quieren añadir más puntos de recarga, se pulsará el botón añadir y se añadirá un nuevo punto de recarga.

Una vez se tengan modificados todos los puntos de recarga de que dispone la estación de recarga, se pulsará sobre el botón “Finaliza”

Un botón rectangular con un fondo verde y el texto 'Finaliza' en blanco, acompañado de un icono de una marca de verificación.

16) Aparecerá el formulario pendiente de ser firmado por el titular o su representante acreditado.

Una barra de estado horizontal que muestra un icono de lista, un icono de verificación, el título 'PUNTOS DE RECARGA Y CONECTORES', un icono de documento con una X roja y el texto 'Debe ser firmado por usted.'.

Para ello se pulsará sobre el icono de la pluma para firmar el formulario de “PUNTOS DE RECARGA Y CONECTORES”. Para firmar este formulario, se seguirán las instrucciones indicadas en los pasos 8 a 11.

Una vez firmados todos los formularios (DATOS GENERALES, DATOS DE LA ESTACIÓN DE RECARGA y PUNTOS DE RECARGA Y CONECTORES), se debe pulsar el botón “Continuar” para registrar la comunicación de la modificación de la estación de recarga.

Un botón rectangular con un fondo verde y el texto 'Continuar' en blanco, con flechas de navegación a ambos lados.

Comunicación de la información a remitir, por cada estación de recarga, por parte de los operadores de puntos de recarga en

1 ✓ 2 ✓ 3 4
Debe saber > Rellenar > Registrar > Guardar >

Rellenar los formularios

En este paso debe rellenar los formularios señalados como obligatorios. Pueden existir formularios opcionales, que podrá rellenar si dispone de la información oportuna, y formularios dependientes, que podrán ser requeridos.

		DATOS GENERALES	
		Ha sido firmado por usted el 22/02/2024, a las 08:13 h.	
		DATOS DE LA ESTACIÓN DE RECARGA	
		Ha sido firmado por usted el 22/02/2024, a las 08:31 h.	
		PUNTOS DE RECARGA Y CONECTORES	
		Ha sido firmado por usted el 22/02/2024, a las 08:50 h.	

Continuar

17) Para continuar se pulsará sobre el botón "Registra"

Comunicación de la información a remitir, por cada estación de recarga, por parte de los operadores de puntos de recarga en

1 ✓ 2 ✓ 3 4
Debe saber > Rellenar > Registrar > Guardar >

Registrar la solicitud

Antes de registrar su solicitud, le mostramos un resumen de la información proporcionada. Por favor revise que es correcta, ya que una vez registrada no podrá modificarla.

Formularios rellenados

- Datos Generales
- Datos de la estación de recarga
- PUNTOS DE RECARGA Y CONECTORES

Recuerde que una vez registrada, no podrá modificarla.

Registra

Una vez registrada la solicitud aparecerán 4 documentos (el justificante del registro de entrada, y los tres formularios cumplimentados y firmados).

Y se podrán descargar, para poder guardarlos, a través del icono



DETALLE DE LA SOLICITUD

Datos del registro

NÚMERO	FECHA	PRESENTADOR
GV RTE/2024/4673	15/02/2024 16:14	[Máscara]

ASUNTO
Comunicación de la información a remitir, por cada estación de recarga, por parte de los operadores de puntos de recarga energética de vehículos eléctricos de acceso público (CPO) ubicados en la Comunitat Valenciana. Alta, modificación, cambio de ...

Documentación

Documento	Acción
FOR1(PDF).pdf	[Descargar]
FOR2(PDF).pdf	[Descargar]
FOR3(PDF).pdf	[Descargar]
Justificante del registro	[Descargar] [Imprimir]

Diferencias entre documento electrónico y documento para imprimir

18) Para cualquier problema informático de la aplicación, surgido durante la tramitación, deberán dirigirse al apartado “Dudas técnicas” (Formulario sede electrónica), en el apartado de la izquierda de la pantalla.

Asistente de tramitación

Comunicación de la información a remitir, por cada estación de recarga, por parte de los operadores de puntos de recarga energética d

1 ✓ 2 **Rellenar** 3 4
Debe saber > Rellenar > Registrar > Guardar >

Rellenar los formularios
En este paso debe rellenar los formularios señalados como obligatorios. Pueden existir formularios opcionales, que podrá rellenar si dispone de la información oportuna, y formularios dependientes, que podrán ser requeridos en función de

! DATOS GENERALES

[Continuar]

Dudas funcionales
sgem_se@gva.es

Dudas técnicas
Formulario sede electrónica

Para cualquier duda o consulta respecto al procedimiento, deberán dirigirse al apartado “Dudas funcionales” a través del correo electrónico: sgem_se@gva.es

Asistente de tramitación

Comunicación de la información a remitir, por cada estación de recarga, por parte de los operadores de puntos de recarga energética de vehiculos eléctricos de acceso pú...

1 ✓ 2 **Rellenar** 3 4
Debe saber > Rellenar > Registrar > Guardar >

Rellenar los formularios
En este paso debe rellenar los formularios señalados como obligatorios. Pueden existir formularios opcionales, que podrá rellenar si dispone de la información oportuna, y formularios dependientes, que podrán ser requeridos en función de los datos que vaya introduciendo.

! DATOS GENERALES

[Continuar]

Dudas funcionales
sgem_se@gva.es

Dudas técnicas
Formulario sede electrónica

Iconografía

- ! Formulario obligatorio
- ? Formulario opcional
- Formulario dependiente
- Formulario no realizado
- Formulario o paso completado