

**3**

**Señalización de fachadas, interior y obras**

**Manual de identidad corporativa  
de la Generalitat Valenciana**

### **3**

## **Señalización de fachadas, interior y obras**

- 3.1 Especificaciones
- 3.2 Tipografía
- 3.3 Pictogramas
- 3.4 Altura de colocación
  
- 3.5 Señalización fachadas. Generalitat
- 3.6 Señalización fachadas. Conselleria
- 3.7 Señalización fachadas. Organismo dependiente
  
- 3.8 Señalización interior. Directorio principal vertical
- 3.9 Señalización interior. Directorio principal horizontal
- 3.10 Señalización interior. Directorio principal  
de organismo dependiente
- 3.11 Señalización interior. Directorio de planta
- 3.12 Señalización interior. Placa de ubicación
  
- 3.13 Señalización obras. Horizontal
- 3.14 Señalización obras. Vertical

### **3.1 Especificaciones**

La normativa que recoge este manual sobre la señalización sirve de referencia. Antes de iniciar un proyecto concreto de señalización habrá que tener presentes todas las particularidades del caso: la tipología del edificio, si es un espacio protegido y en qué nivel, los apoyos físicos donde colocaremos las señales, las distancias, si hay obstáculos para la visualización, etc. Por lo tanto, es imprescindible el asesoramiento técnico de arquitectos y diseñadores que redacten con criterio cualificado un proyecto para cada actuación, siguiendo las pautas que indica este manual.

En cuanto a los materiales y las dimensiones lo más conveniente es utilizar los mismos que hasta ahora. También se tiene que tener en cuenta que los sistemas de anclaje de las señales tienen que quedar ocultos.

Señalización de fachadas, interior y obras

## 3.2 Tipografía

La familia Roboto en las variantes Regular, Medium y Bold es la tipografía complementaria del distintivo de la Generalitat Valenciana. La Roboto es una tipografía de libre uso que puede ser descargada en:  
<https://fonts.google.com/specimen/Roboto>

Roboto Regular

abcçdefghijklmn  
ñopqrstuvwxyz  
ABCÇDEFGHIJKLMN  
ÑOPQRSTUVWXYZ  
0123456789  
&€\$%#«"!?../+@[{\*

Roboto Medium

abcçdefghijklmn  
ñopqrstuvwxyz  
ABCÇDEFGHIJKLMN  
ÑOPQRSTUVWXYZ  
0123456789  
&€\$%#«"!?../+@[{\*

Roboto Bold

abcçdefghijklmn  
ñopqrstuvwxyz  
ABCÇDEFGHIJKLMN  
ÑOPQRSTUVWXYZ  
0123456789  
&€\$%#«"!?../+@[{\*

Roboto Regular Italic

*abcçdefghijklmn  
ñopqrstuvwxyz  
ABCÇDEFGHIJKLMN  
ÑOPQRSTUVWXYZ  
0123456789  
&€\$%#«"!?../+@[{\**

Roboto Medium Italic

*abcçdefghijklmn  
ñopqrstuvwxyz  
ABCÇDEFGHIJKLMN  
ÑOPQRSTUVWXYZ  
0123456789  
&€\$%#«"!?../+@[{\**


Roboto Bold Italic

*abcçdefghijklmn  
ñopqrstuvwxyz  
ABCÇDEFGHIJKLMN  
ÑOPQRSTUVWXYZ  
0123456789  
&€\$%#«"!?../+@[{\**

Señalización de fachadas, interior y obras

### 3.3 Pictogramas

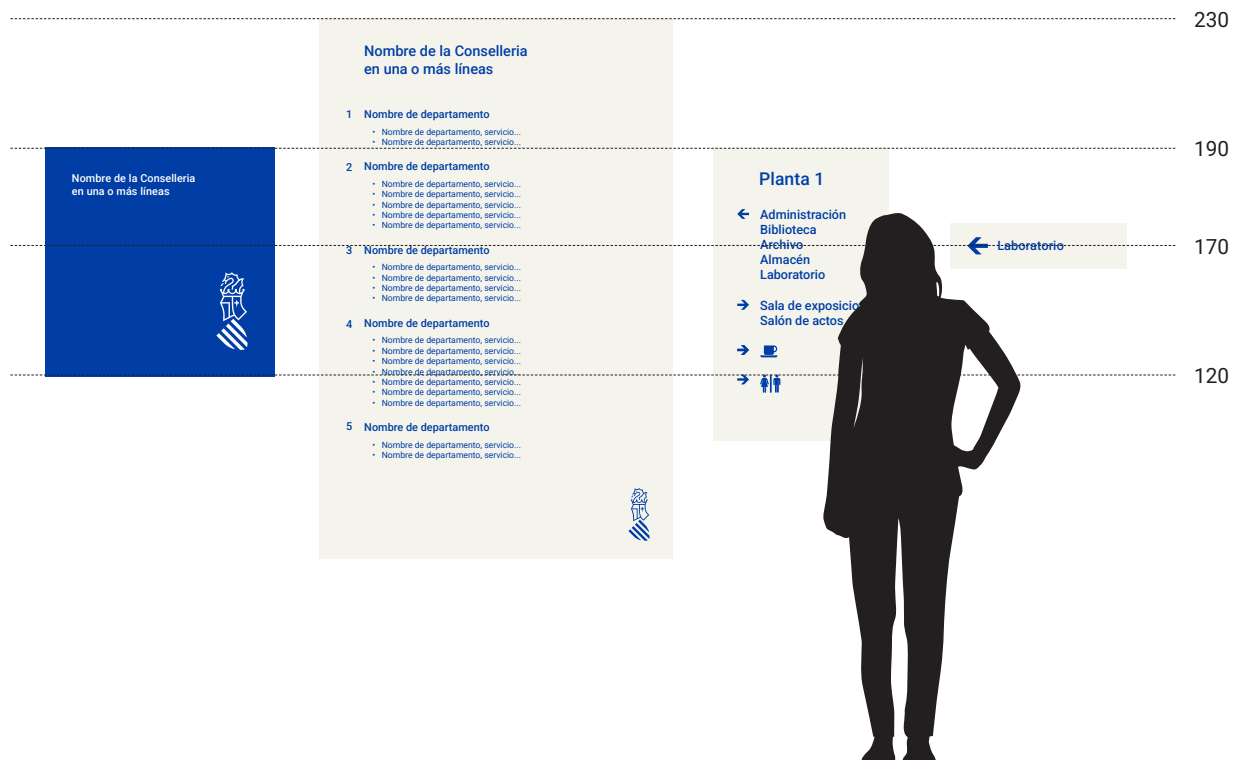
Se recomienda utilizar los pictogramas de libre uso del Departamento de Transporte de los Estados Unidos de América (AIGA/DOT). <http://www.aiga.org/symbol-signs/>



Señalización de fachadas, interior y obras

### 3.4 Altura de colocación

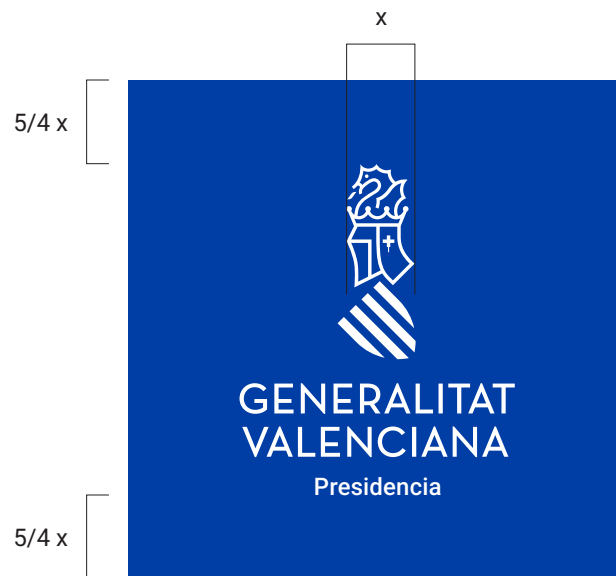
La información se ubicará preferentemente en la zona comprendida entre los 230 y 120 cm de altura.



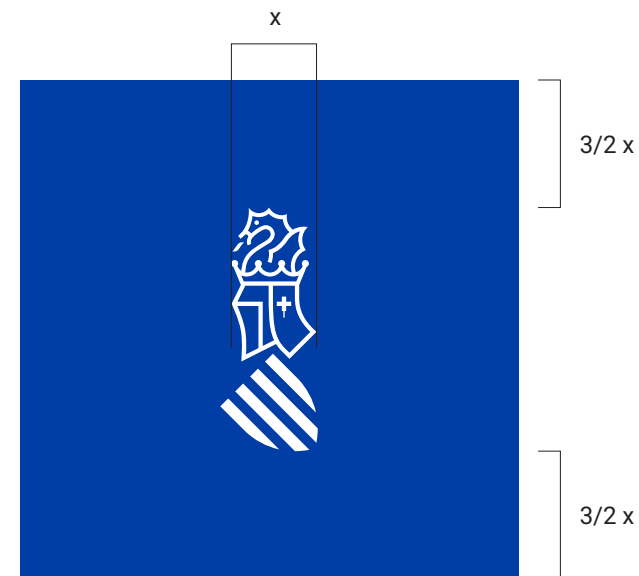
Señalización de fachadas, interior y obras

### 3.5 Señalización fachadas. Generalitat

- Formato: 70 x 70 cm.
- Color: Pantone 293 C / RAL 5017.
- Ajustada a las necesidades de cada actuación a partir de las plantillas digitales proporcionadas por la Generalitat Valenciana.



Señalización fachadas  
distintivo Generalitat

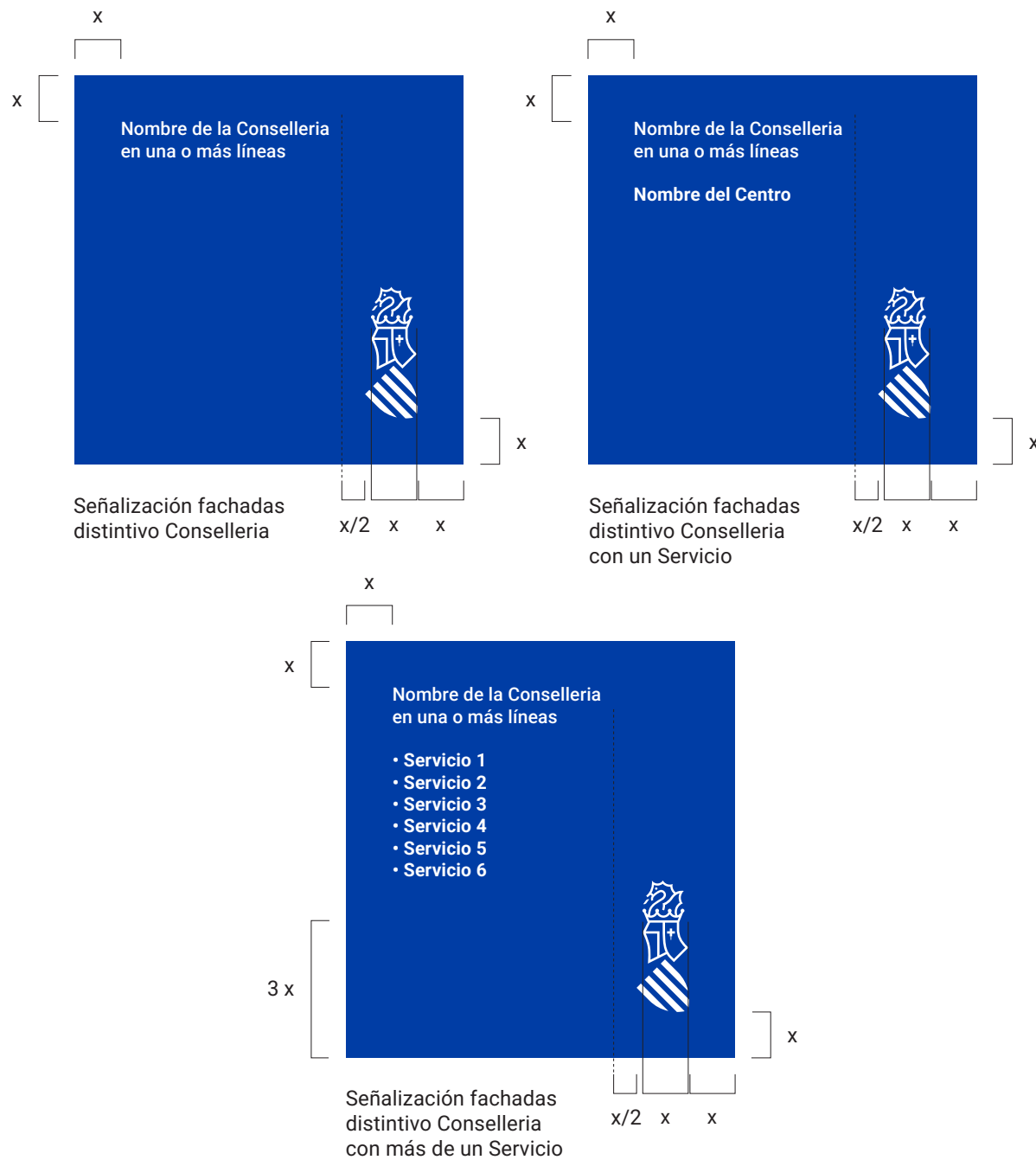


Señalización fachadas  
distintivo Símbolo

Señalización de fachadas, interior y obras

### 3.6 Señalización fachadas. Conselleria

- Formato: 70 x 70 cm (altura variable).
- Color: Pantone 293 C / RAL 5017.
- Ajustada a las necesidades de cada actuación a partir de las plantillas digitales proporcionadas por la Generalitat Valenciana.



Señalización de fachadas, interior y obras

### 3.7 Señalización fachadas. Organismo dependiente

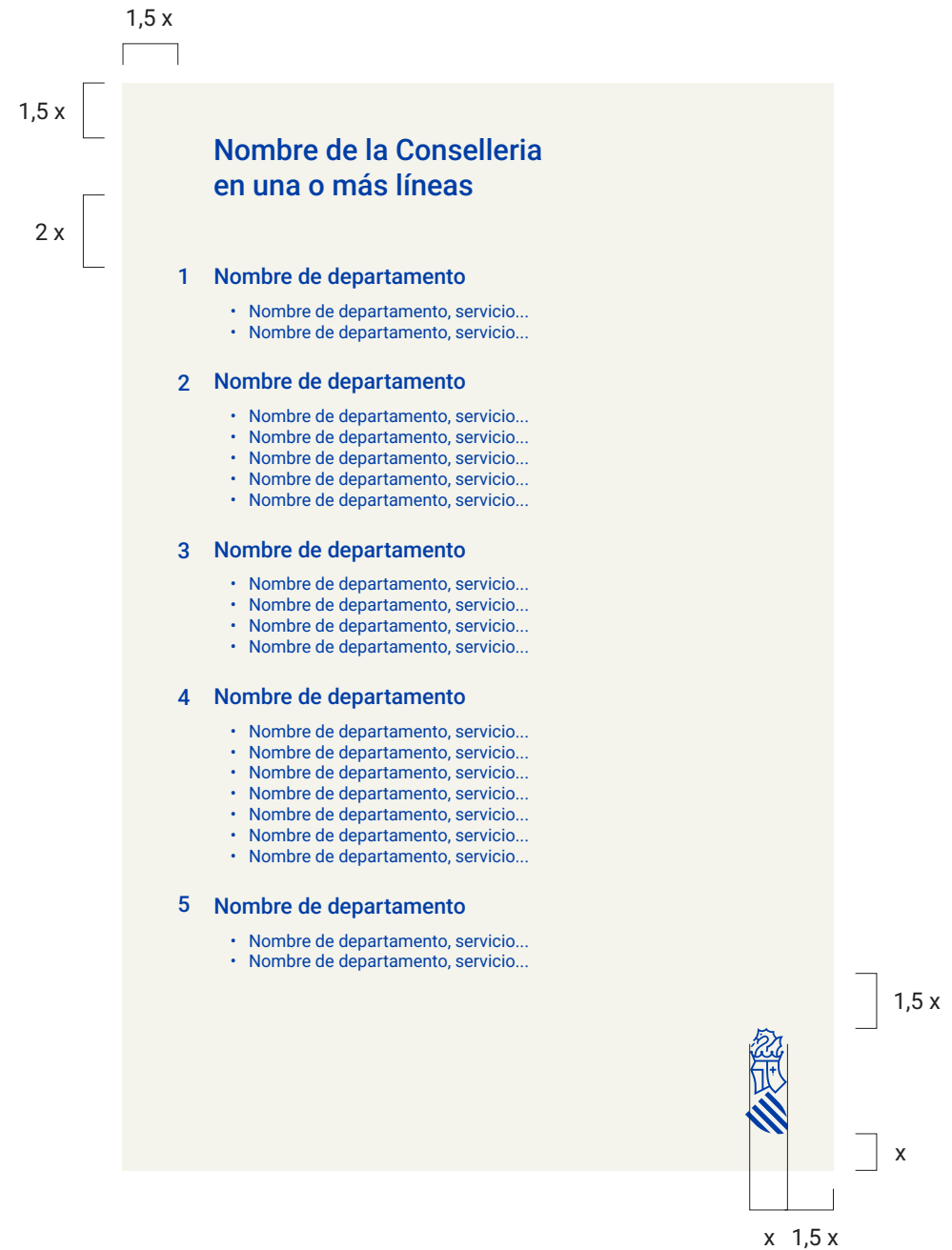
- Formato: 70 x 70 cm.
- Color: Pantone 293 C / RAL 5017.
- Ajustada a las necesidades de cada actuación a partir de las plantillas digitales proporcionadas por la Generalitat.



Señalización de fachadas, interior y obras

### 3.8 Señalización interior. Directorio principal vertical

- El tamaño del directorio vendrá dado por la estructura arquitectónica y las condiciones de visualización del espacio.
- La ampliación o la reducción del tamaño según las necesidades específicas de cada caso se hará de manera proporcional para no alterar las relaciones entre los textos, los pictogramas, el símbolo y las cotas.
- Ajustada a las necesidades de cada actuación a partir de las plantillas digitales proporcionadas por la Generalitat Valenciana.



Señalización de fachadas, interior y obras

### 3.8

## Señalización interior. Directorio principal vertical

- Color de la tipografía y del distintivo de la Generalitat Valenciana: RAL 5017 (PANTONE 293 C).
- Color de fondo: blanco óptico (PANTONE Warm Gray 1 al 50%).

### Nombre de la Conselleria en una o más líneas

#### 1 Nombre de departamento

- Nombre de departamento, servicio...
- Nombre de departamento, servicio...

#### 2 Nombre de departamento

- Nombre de departamento, servicio...
- Nombre de departamento, servicio...
- Nombre de departamento, servicio...
- Nombre de departamento, servicio...
- Nombre de departamento, servicio...

#### 3 Nombre de departamento

- Nombre de departamento, servicio...
- Nombre de departamento, servicio...
- Nombre de departamento, servicio...
- Nombre de departamento, servicio...

#### 4 Nombre de departamento

- Nombre de departamento, servicio...
- Nombre de departamento, servicio...
- Nombre de departamento, servicio...
- Nombre de departamento, servicio...
- Nombre de departamento, servicio...
- Nombre de departamento, servicio...
- Nombre de departamento, servicio...

#### 5 Nombre de departamento

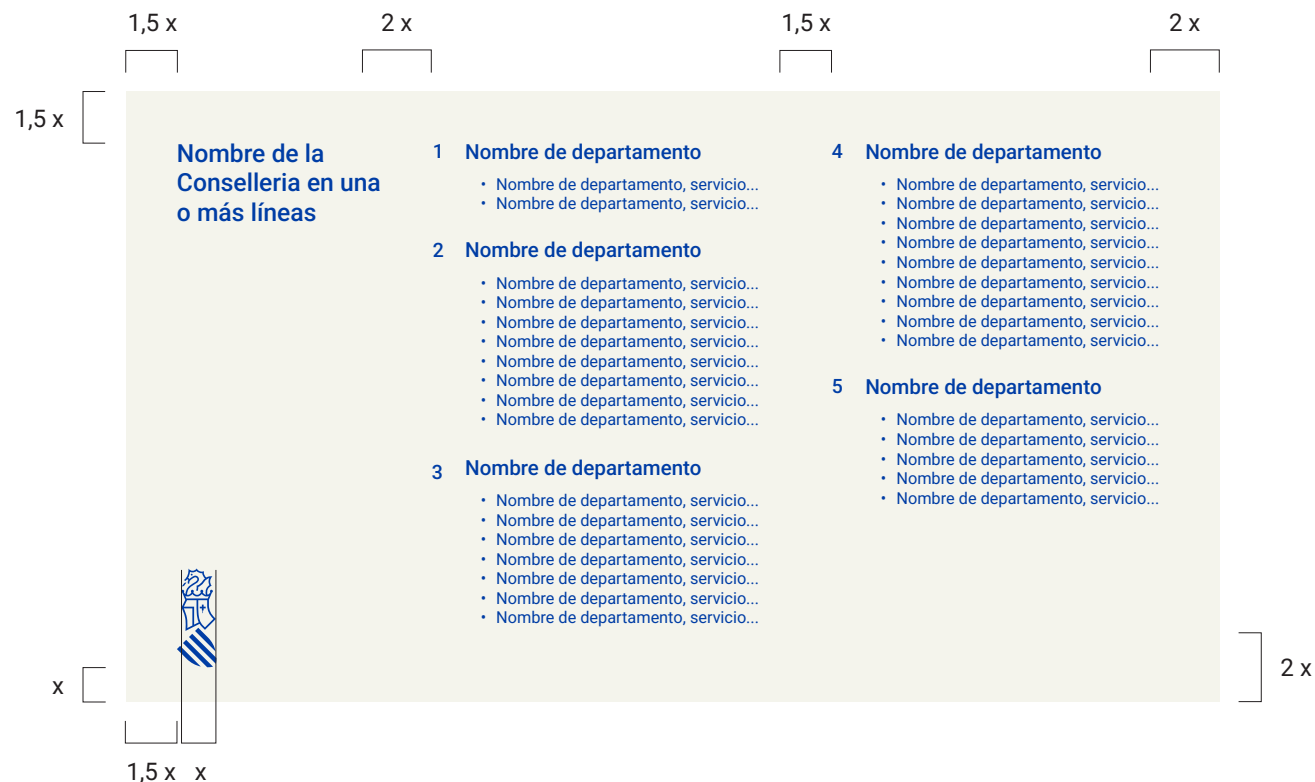
- Nombre de departamento, servicio...
- Nombre de departamento, servicio...



Señalización de fachadas, interior y obras

### 3.9 Señalización interior. Directorio principal horizontal

- Color de la tipografía y del distintivo de la Generalitat Valenciana: RAL 5017 (PANTONE 293 C).
- Color de fondo: blanco óptico (PANTONE Warm Gray 1 al 50%).
- El tamaño de la placa de dirección y la ubicación vendrán dados por la estructura arquitectónica y las condiciones de visualización del espacio.
- La ampliación o reducción del tamaño según las necesidades específicas de cada caso se hará de manera proporcional para no alterar las relaciones entre los textos, los pictogramas, el símbolo y las cotas.
- Ajustada a las necesidades de cada actuación a partir de las plantillas digitales proporcionadas por la Generalitat Valenciana.



### 3.9 Señalización interior. Directorio principal horizontal

- Color de la tipografía y del distintivo de la Generalitat Valenciana: RAL 5017 (PANTONE 293 C).
- Color de fondo: blanco óptico (PANTONE Warm Gray 1 al 50%).

**Nombre de la Conselleria en una o más líneas**

**1 Nombre de departamento**

- Nombre de departamento, servicio...
- Nombre de departamento, servicio...

**2 Nombre de departamento**

- Nombre de departamento, servicio...
- Nombre de departamento, servicio...
- Nombre de departamento, servicio...
- Nombre de departamento, servicio...
- Nombre de departamento, servicio...
- Nombre de departamento, servicio...
- Nombre de departamento, servicio...

**3 Nombre de departamento**


- Nombre de departamento, servicio...
- Nombre de departamento, servicio...
- Nombre de departamento, servicio...
- Nombre de departamento, servicio...
- Nombre de departamento, servicio...
- Nombre de departamento, servicio...
- Nombre de departamento, servicio...

**4 Nombre de departamento**

- Nombre de departamento, servicio...
- Nombre de departamento, servicio...
- Nombre de departamento, servicio...
- Nombre de departamento, servicio...
- Nombre de departamento, servicio...
- Nombre de departamento, servicio...
- Nombre de departamento, servicio...

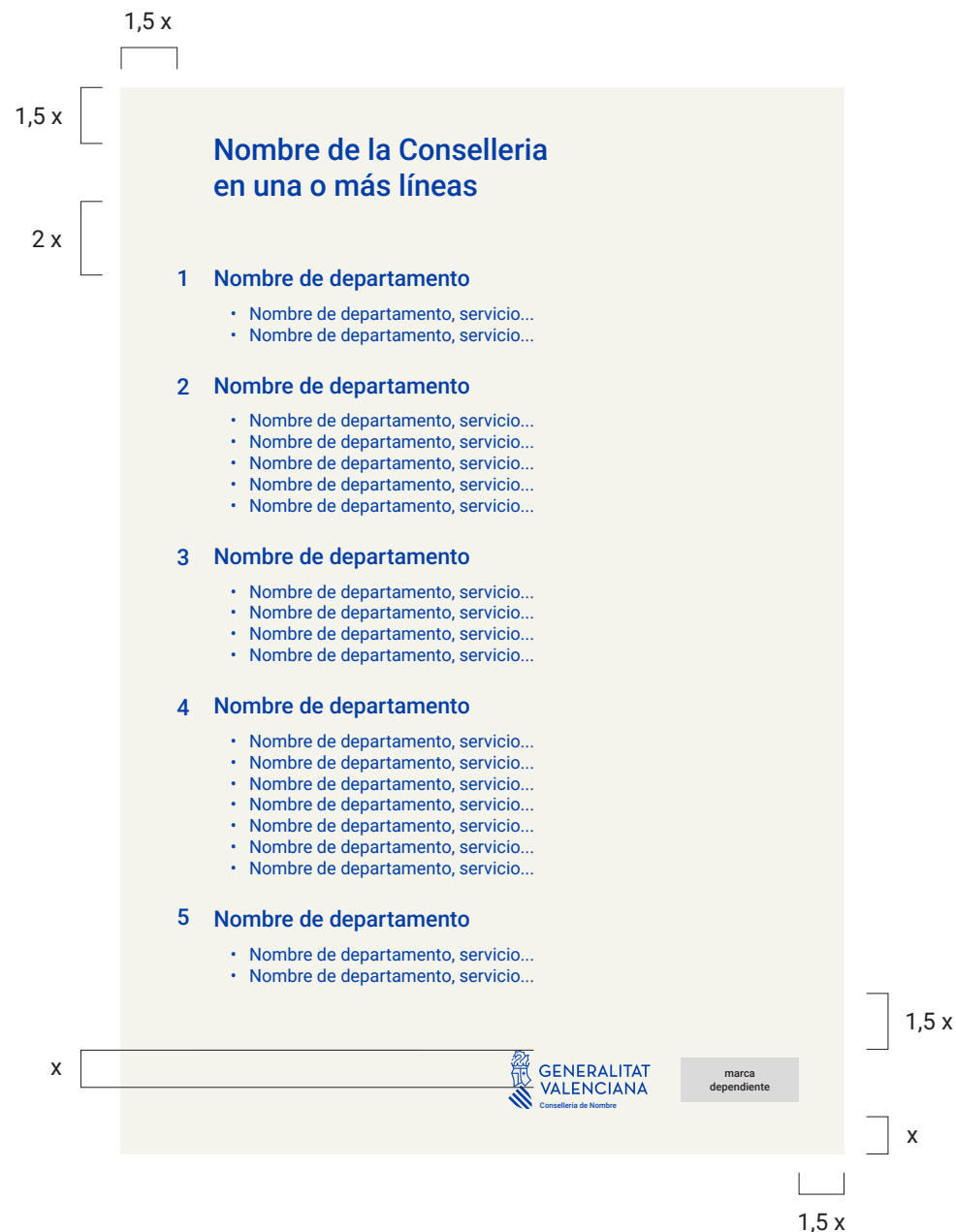
**5 Nombre de departamento**

- Nombre de departamento, servicio...
- Nombre de departamento, servicio...
- Nombre de departamento, servicio...
- Nombre de departamento, servicio...



### 3.10 Señalización interior. Directorio principal de organismo dependiente

- Color de la tipografía y del distintivo de la Generalitat Valenciana: RAL 5017 (PANTONE 293 C).
- Color de fondo: blanco óptico (PANTONE Warm Gray 1 al 50%).
- El tamaño de la placa de dirección y la ubicación vendrán dados por la estructura arquitectónica y las condiciones de visualización del espacio.
- La ampliación o la reducción del tamaño según las necesidades específicas de cada caso se hará de manera proporcional para no alterar las relaciones entre los textos, los pictogramas, el símbolo y las cotas.
- Ajustada a las necesidades de cada actuación a partir de las plantillas digitales proporcionadas por la Generalitat Valenciana.



Señalización de fachadas, interior y obras

### 3.11 Señalización interior. Directorio de planta

- Color de la tipografía y del distintivo de la Generalitat Valenciana: RAL 5017 (PANTONE 293 C).
- Color de fondo: blanco óptico (PANTONE Warm Gray 1 al 50%).
- El tamaño de la placa de dirección y la ubicación vendrán dados por la estructura arquitectónica y las condiciones de visualización del espacio.
- La ampliación o la reducción del tamaño según las necesidades específicas de cada caso se hará de manera proporcional para no alterar las relaciones entre los textos, los pictogramas, el símbolo y las cotas.
- Ajustada a las necesidades de cada actuación a partir de las plantillas digitales proporcionadas por la Generalitat Valenciana.



Señalización de fachadas, interior y obras

### 3.11

## Señalización interior.

### Directorio de planta

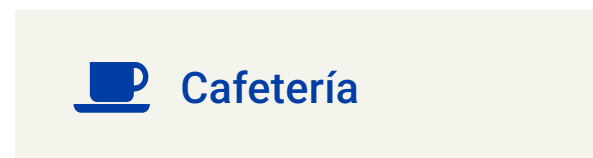

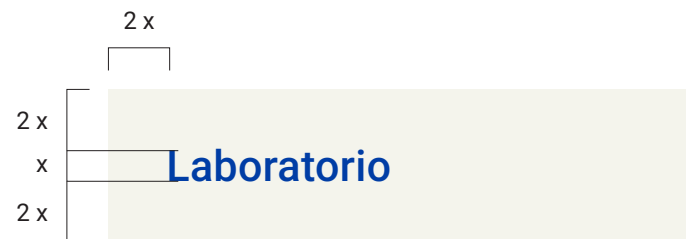
- Color de la tipografía y del distintivo de la Generalitat Valenciana: RAL 5017 (PANTONE 293 C).
- Color de fondo: blanco óptico (PANTONE Warm Gray 1 al 50%).



Señalización de fachadas, interior y obras

### 3.12 Señalización interior. Placa de ubicación

- Color de la tipografía y del distintivo de la Generalitat Valenciana: RAL 5017 (PANTONE 293 C).
- Color de fondo: blanco óptico (PANTONE Warm Gray 1 al 50%).
- El tamaño de la placa de dirección y la ubicación vendrán dados por la estructura arquitectónica y las condiciones de visualización del espacio.
- La ampliación o la reducción del tamaño según las necesidades específicas de cada caso se hará de manera proporcional para no alterar las relaciones entre los textos, los pictogramas, el símbolo y las cotas.
- Ajustada a las necesidades de cada actuación a partir de las plantillas digitales proporcionadas por la Generalitat Valenciana.



Señalización de fachadas, interior y obras

### 3.12 Señalización interior. Placa de ubicación

- Color de la tipografía y del distintivo de la Generalitat Valenciana: RAL 5017 (PANTONE 293 C).
- Color de fondo: blanco óptico (PANTONE Warm Gray 1 al 50%).

Laboratorio

← Laboratorio

 WC

 Cafetería

Señalización de fachadas, interior y obras

### 3.13 Señalización obras. Horizontal

- La señalización de obra de la Generalitat Valenciana está ordenada a partir de una franja inferior de 1/2 de la altura. Se incluirán el título descriptivo, los datos técnicos y el distintivo de la Generalitat Valenciana seguido del logotipo de la empresa adjudicataria.
- Ajustada a las necesidades de cada actuación a partir de las plantillas digitales proporcionadas por la Generalitat Valenciana.

## Título descriptivo de la actuación a realizar

- Título técnico A  
Descripción de los datos
- Título técnico B  
Descripción de los datos
- Título técnico C  
Descripción de los datos en una o varias líneas
- Título técnico D  
Descripción en una o varias líneas, en una o varias líneas, en una o varias líneas
- Título técnico E  
Descripción de los datos



IMAGEN

## Título descriptivo de la actuación a realizar

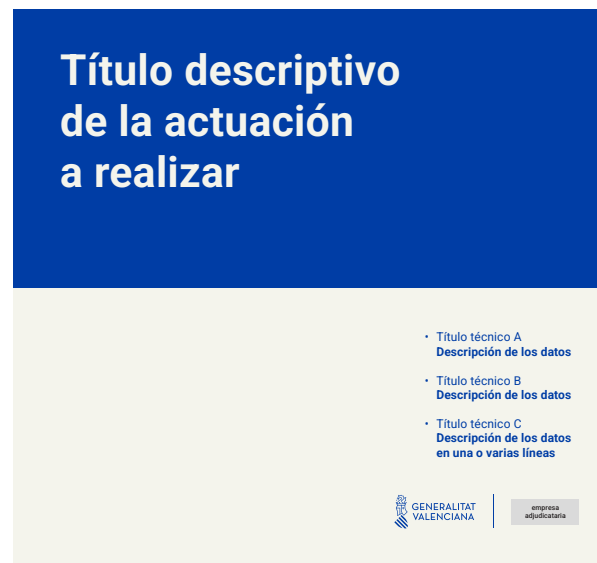
- Título técnico A  
Descripción de los datos
- Título técnico B  
Descripción de los datos
- Título técnico C  
Descripción de los datos en una o varias líneas
- Título técnico D  
Descripción en una o varias líneas, en una o varias líneas, en una o varias líneas
- Título técnico E  
Descripción de los datos



Señalización de fachadas, interior y obras

### 3.13 Señalización obras. Horizontal

- La señalización de obra de la Generalitat Valenciana está ordenada a partir de una franja inferior de 1/2 de la altura. Se incluirán el título descriptivo, los datos técnicos y el distintivo de la Generalitat Valenciana seguido del logotipo de la empresa adjudicataria.
- Ajustada a las necesidades de cada actuación a partir de las plantillas digitales proporcionadas por la Generalitat Valenciana.



Señalización de fachadas, interior y obras

### 3.14 Señalización obras. Vertical

- La señalización de obra vertical de la Generalitat Valenciana está ordenada a partir de una franja lateral de 1/2 de la anchura. Se incluirán el título descriptivo, los datos técnicos y el distintivo de la Generalitat Valenciana seguido del logotipo de la empresa adjudicataria.
- Ajustada a las necesidades de cada actuación a partir de las plantillas digitales proporcionadas por la Generalitat Valenciana.

